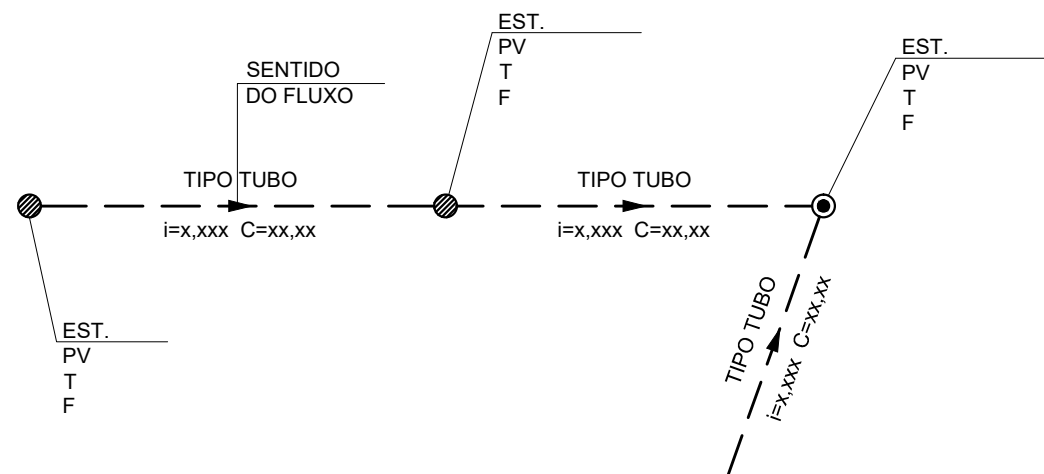


#### NOTAS

- MEDIDAS EM METRO, EXCETO INDICAÇÃO CONTRÁRIA.
- A EXECUÇÃO DA OBRA DEVE SER PRECEDIDA DE INVESTIGAÇÃO GEOTÉCNICA E ACOMPANHADA POR UM TÉCNICO ESPECIALIZADO
- QUANDO DA EXECUÇÃO DESTA OBRA, DEVERÃO SER OBSERVADAS TODAS AS LEIS VIGENTES RESSALTANDO-SE OS DECRETOS: 46.921 DE 18 DE JANEIRO DE 2006, 44.755 DE 18 DE MAIO DE 2004 E 13.614 DE 27 DE OUTUBRO DE 2003
- OS DANOS CAUSADOS ÀS INSTALAÇÕES SUBTERRÂNEAS SERÃO DE INTEIRA RESPONSABILIDADE DA EXECUTORA DAS OBRAS, INDEPENDENTEMENTE DA INTERFERÊNCIA CONSTAR OU NÃO NOS DESENHOS DOS PROJETOS

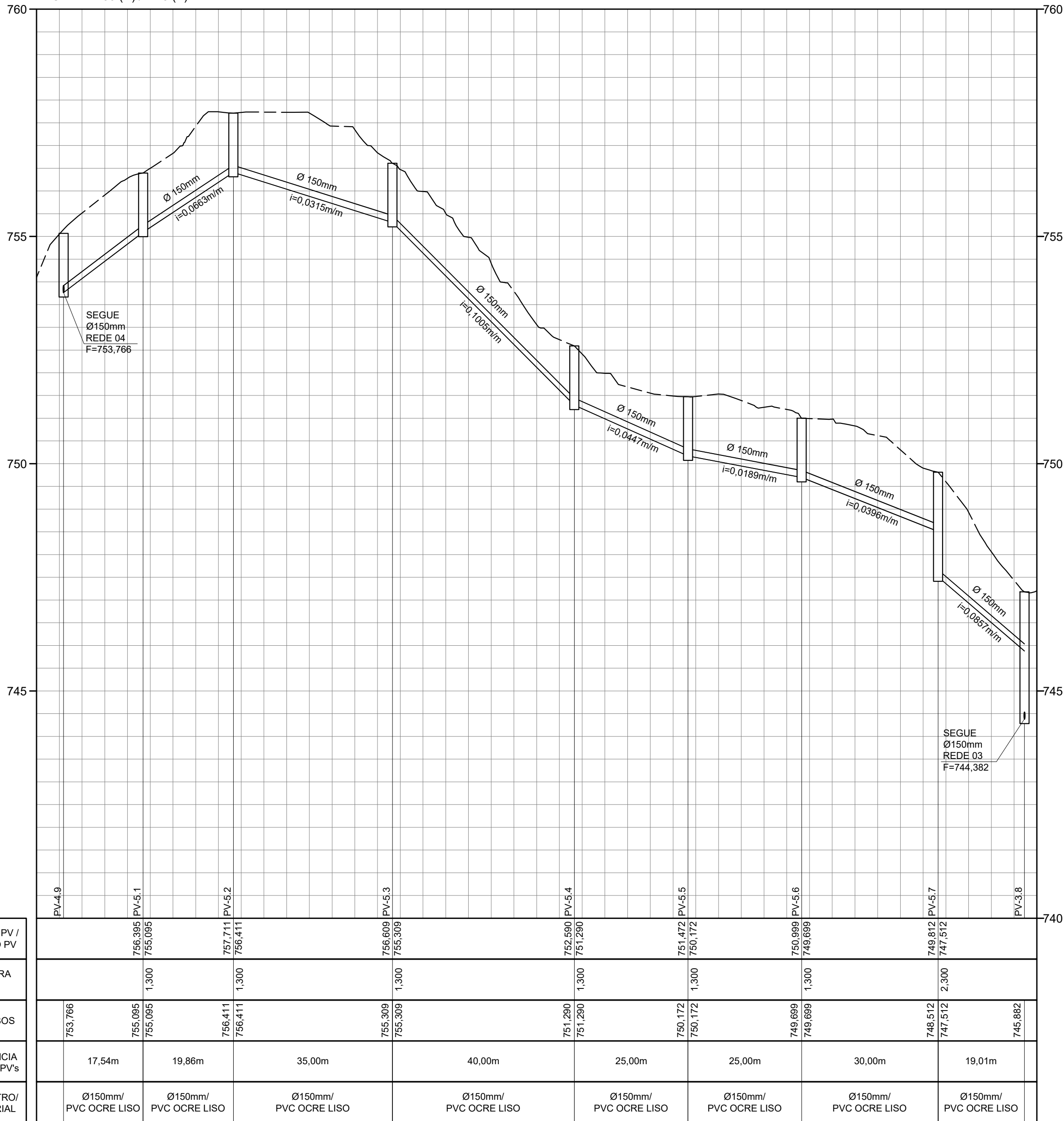
#### LEGENDA

- REDE EXECUTADA
- POÇO DE INSPEÇÃO (PI)
- POÇO DE VISITA (PV)
- LIGAÇÃO DOMICILIAR

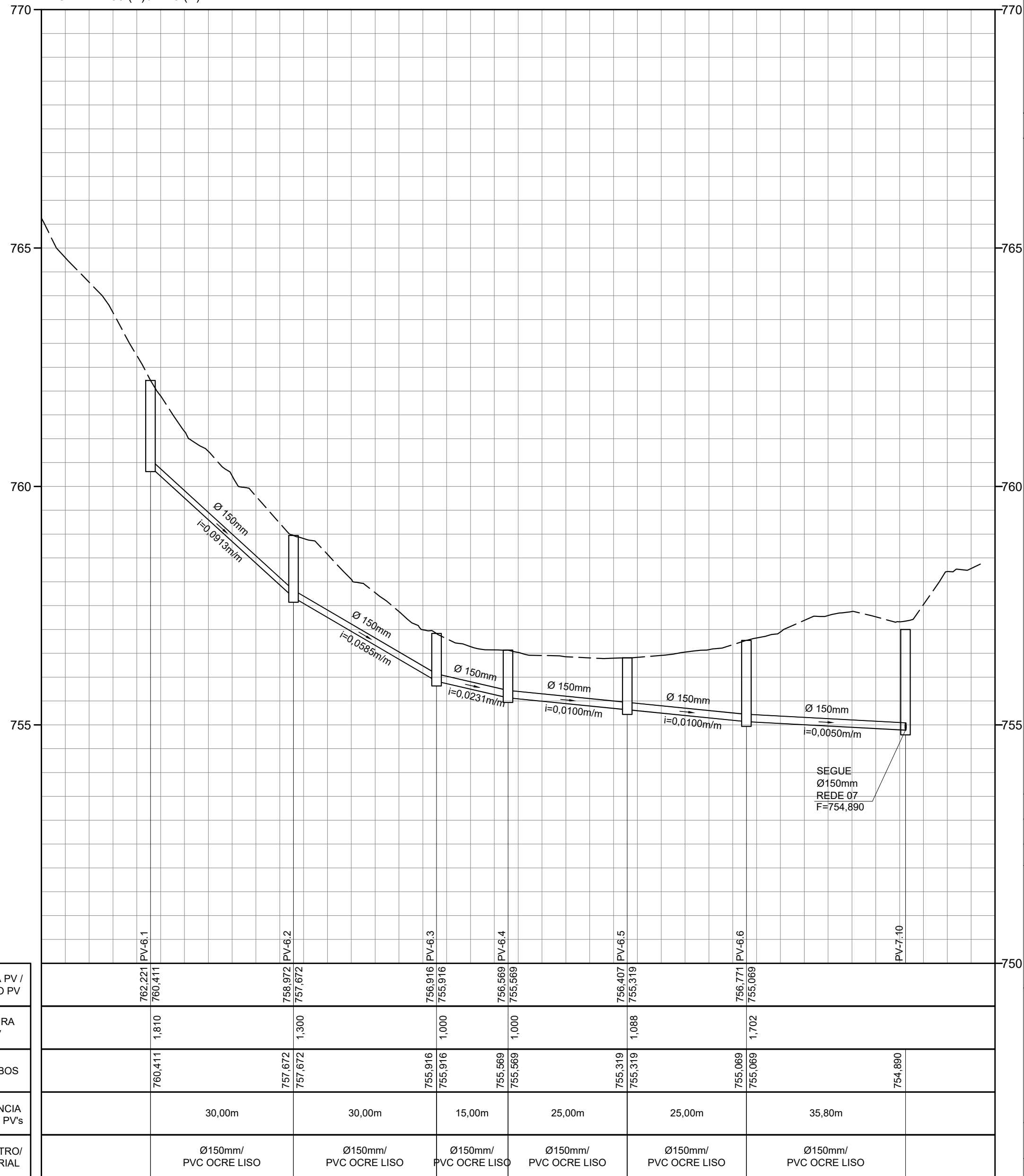


PV/PI = IDENTIFICAÇÃO DO PV OU PI  
EST= REFERÊNCIA DO ESTAKEAMENTO  
T = COTA DO TERRENO (m)  
F = COTA DE FUNDO (m)  
i = DECLIVIDADE DO TUBO (m/m)  
C = COMPRIMENTO DO TUBO (m)

PERFIL - REDE 05 - AL. DAS AROEIRAS  
ESCALA 1:750 (H) / 1:75 (V)



PERFIL - REDE 06 - AL. DOS RESEDAS  
ESCALA 1:750 (H) / 1:75 (V)



01	01/2022	D.N.	D.N.	D.N.	EMIÇÃO INICIAL
VERSÃO	DATA	DES.	VER.	APR.	DESCRIÇÃO
RESPONSÁVEIS TÉCNICOS					
CONTRATADA					
Serviços Técnicos Especializados Eireli - EPP End.: Avenida das Nações Unidas, 12.399 - 31A Brooklin Paulista - São Paulo - SP Fone +55 11 5507-5050 E-mail: contato@sete.com.br					
CLIENTE: PREFEITURA MUNICIPAL DE LOUVEIRA					
OBJETO: SAAE					
ENDEREÇO: JD. PRIMAVERA - SP					
FONE: PROJETO EXECUTIVO					
DESCRIÇÃO: PROJETO DE REDE COLETOIRA DE ESGOTO - PLANTA E PERFIL REDE 05 - AL. DAS AROEIRAS; REDE 06 - AL. DOS RESEDAS					
ESCALA: INDICADA		DATA: 01/2022		VERSÃO: 00	
FORMATO: A1		DISCIPLINA: ESG		FOLHA Nº: 07 / 27	